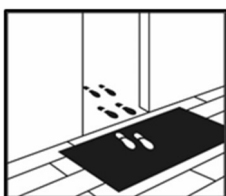


Instrukcja czyszczenia i pielęgnacji wineo 300,500,550 oraz Rock'n'Go

Wineo
THAT'S FLOORING

Panele laminowane wineo 300, 500, 550 i Rock'n'Go to wysokiej jakości podłogi z żywicy melaminowej, dzięki swej wytrzymałości oraz gładkiej powierzchni są łatwe w pielęgnacji. **Panele laminowane wineo** należy czyścić w regularnych odstępach czasu, przy czym rodzaj i zakres czyszczenia zależą od zastosowania i częstotliwości używania. Podczas budowy kurz, piasek i pozostałe luźne zanieczyszczenia należy usunąć zamiatając je lub odkurzając. Podczas dalszych robót wykończeniowych ułożoną powierzchnię należy chronić poprzez odpowiednie przykrycie jej.

Środki zapobiegawcze:



Odpowiednio wymierzone tekstylne strefy czyszczące (4-6 metrów bieżących) mogą ograniczyć przenikanie zanieczyszczeń w budynek o nawet 80%, a tym samym zdecydowanie polepszyć użytkowanie podłogi i ograniczyć koszty jej czyszczenia.

Wstępna pielęgnacja/Zabezpieczenie/Powłoka:



Podłogi laminowane nie wymagają wstępnej pielęgnacji. Na powierzchnię nie trzeba nanosić ochronnych powłok pielęgnacyjnych. Stosowanie środków pielęgnacyjnych tworzących powłoki jest zabronione, ponieważ utrudniają one użytkowanie powierzchni i jej czyszczenie.

Codzienna pielęgnacja:



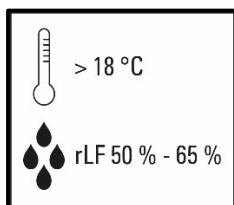
W celu usunięcia luźno zalegającego kurzu i brudu podłogę należy zamiatać i odkurzać. Zasadniczo w ramach codziennej pielęgnacji wystarczy ją odkurzyć. W celu dokładniejszej pielęgnacji zalecamy preparat czyszczący do laminatów. Należy koniecznie zwracać uwagę na wskazówki producentów środków czyszczących!

W przypadku czyszczenia na mokro należy używać niewielkiej ilości wody i środka czyszczącego (czyścić przy pomocy wilgotnej ściereczki). Do przecierania powierzchni nie należy wykorzystywać ściereczek z mikrovlakien o działaniu abrazyjnym (powodującym zadrapania/skrobiącym). Należy unikać środków czyszczących tworzących powłoki.

Instrukcja czyszczenia i pielęgnacji wineo 300,500,550 oraz Rock'n'Go

wineo
THAT'S FLOORING

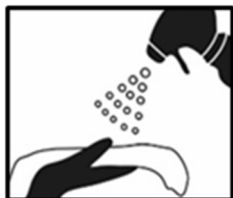
Klimat pomieszczenia:



Należy zwrócić uwagę na odpowiedni klimat w pomieszczeniu. Aby zachować optymalny klimat, temperatura w pomieszczeniu nie powinna spaść poniżej 18°C, a wilgotność względna powietrza powinna wynosić 50% - 65%.

Jeśli względna wilgotność powietrza przez dłuższy czas utrzymuje się poniżej zalecanego poziomu, warto skorzystać z odpowiednich nawilżaczy powietrza działających zgodnie z zasadą parowania. Taka sytuacja ma miejsce szczególnie w sezonie grzewczym (zimą) lub w miesiącach letnich. Niska wilgotność powietrza powoduje obniżenie wilgotności drewna oraz powstawanie szczelin. Zbyt wysoka wilgotność powietrza lub utrzymująca się na powierzchni woda może z kolei powodować szkody w wyniku napęcznienia, takie jak odkształcenia i odbarwienia.

Usuwanie plam:



Wszystkie uporczywe plamy oraz substancje żrące muszą zostać usunięte niezwłocznie z powierzchni podłogi

wineo wineo 300, 500, 550 i Rock'n'Go. Przed usunięciem plamy środkami czystości lub odplamiaczami należy przeprowadzić testy materiału w miejscu niewidocznym lub na nieprzyklejonym kawałku materiału. Przy usuwaniu plam należy zastosować się do zaleceń producenta danego środka czyszczącego.

Czyszczenie stref tekstylnych:



Tekstylne strefy są codziennie użytkowane i czyszczone z zalegających zanieczyszczeń za pomocą odpowiedniego odkurzacza z końcówką szczotki.

Instrukcja czyszczenia i pielęgnacji wineo 300,500,550 oraz Rock'n'Go



Ogólne informacje:

Informacji na temat trwałości taśm klejących na podłogach laminowanych należy zasięgnąć u producenta lub użytkowników posadzek.

Przenikanie zanieczyszczeń, częstotliwość czyszczenia oraz produkty wykorzystywane do czyszczenia/pielęgnacji mają znaczący wpływ na właściwości antypoślizgowe i bezpieczeństwo chodzenia po podłodze. Należy stosować odpowiednie produkty czyszczące/pielęgnacyjne danego producenta. Preparaty do szorowania, sanitarne płyny czyszczące, kwasy lub silne rozpuszczalniki mogą spowodować uszkodzenie powierzchni pokrycia podłogowego lub elementy wyposażenia.

Wszystkie pokrycia podłogowe marki wineo odznaczają się bardzo wysoką odpornością na działanie promieniowania UV. Potwierdzeniem tego są badania niezależnych instytutów przeprowadzone i udokumentowane zgodnie z międzynarodowymi normami. W obszarach narażonych na bardzo silne promieniowanie UV nie można jednak wykluczyć ryzyka wyblaknięć lub zmiany kolorów podłogi. Można temu zapobiec lub ograniczyć poprzez zapewnienie dostatecznego zacienienia.

Barwiące środki dezynfekcyjne do ran i skóry oraz farby do włosów, a także np. środki wybielające zawierające wodę utlenioną mogą powodować nieodwracalne odbarwienia. W przypadku wątpliwości odnośnie do zastosowania chemicznych, barwiących substancji lub produktów spożywczych, zaleca się przeprowadzenie testu odporności na niewidocznym miejscu podłogi lub nieulożonym jeszcze elemencie. W razie wątpliwości zapraszamy do kontaktu z naszą infolinią serwisową.

Nie gwarantujemy kompletności podanych informacji. Zalecenia dot. produktów wydane przez producentów środków czyszczących są dostępne na życzenie. Wszelkie prace w zakresie utrzymywania podłogi w czystości powinny odpowiadać wytycznym Bundesinnungsverband für Gebäudereinigung (Federalnego Cechu Czyszczenia Budowli) oraz być zgodne z najnowszym stanem techniki.

Wraz z ukazaniem się niniejszej instrukcji czyszczenia i pielęgnacji (stan na 09/2021) wszystkie poprzednie wersje tracą ważność!