

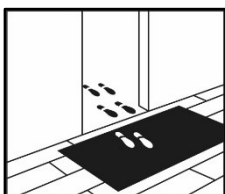
Czyszczenie i pielęgnacja podłóg wineo 1000, 1200, 1500, 1500 sea i 1500 acoustic

wineo
THAT'S FLOORING

wineo 1000, 1200, 1500, 1500 sea i 1500 acoustic posiadają fabrycznie nałożoną, wytrzymałą warstwę poliuretanową, które charakteryzują się wysoką odpornością na powierzchniowe środki dezynfekujące i przezroczyste środki dezynfekujące skórę.

Poliuretanowa warstwa wierzchnia jest niezwykle łatwa w pielęgnacji i dzięki niej są zredukowane koszty związane z konserwacją. Wstępne czyszczenie podłogi, pokrycie powierzchni dyspersją polimerową oraz używanie środków pielęgnacyjnych nie jest wymagane! Należy przestrzegać zaleceń producenta dotyczących wskazówek instrukcji czyszczenia i pielęgnacji podłóg PURLINE.

Środki zapobiegawcze:



Odpowiednio wymierzone tekstylne strefy czyszczące (4-6 metrów bieżących) mogą ograniczyć przenikanie zanieczyszczeń w budynku o nawet 80%, a tym samym zdecydowanie polepszyć użytkowanie podłogi i ograniczyć koszty jej czyszczenia

Czyszczenie końcowe po pracach budowlanych:



Po usunięciu luźnych zanieczyszczeń należy usunąć przylegający brud ręcznie lub mechanicznie. Do czyszczenia mechanicznego mogą zostać wykorzystane czerwone pady (3M) lub miękkie szczotki.

Środek czyszczący należy stosować zgodnie z zaleceniami producenta. Należy bezwzględnie przestrzegać zaleceń dotyczących dozowania. Podczas 2 stopniowego ręcznego czyszczenia brud zostaje usunięty przy pierwszym myciu i częściowo starty, jednakże przy drugim myciu, za pomocą czystego mopa powierzchnia zostaje całkowicie oczyszczona.

Wstępna pielęgnacja lub nakładanie powłok po zakończeniu prac nie jest konieczne.

Codzienna pielęgnacja (jednoetapowa):



wineo 1000, 1200, 1500, 1500 sea i 1500 acoustic są czyszczone zgodnie z zapotrzebowaniem codziennie lub w dłuższych odstępach czasu. Luźne zabrudzenia mogą zostać usunięte odkurzaczem, szczotką lub przetarciem na mokro. Do zmywania podłogi należy stosować ściereczki z mikrofibry albo mopa czyszczącego.

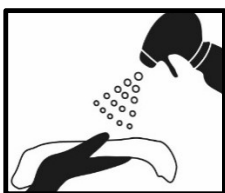
Czyszczenie i pielęgnacja podłóg wineo 1000, 1200, 1500, 1500 sea i 1500 acoustic

wineo
THAT'S FLOORING

Codzienna pielęgnacja (dwuetapowa):




W przypadku silnych zabrudzeń z mocno przylegającym brudem należy dodać środek czyszczący do wody (dozowanie środka czyszczącego wg instrukcji/zaleceń) i umyć podłogę z zanieczyszczeń w dwuetapowym procesie wycierania. W pierwszym etapie mycia brud zostaje częściowo rozluźniony i usunięty, w drugim etapie mycia czystą wodą całkowicie zmyty. Alternatywnie może zostać użyta profesjonalna szorowarka z czerwonym padem albo wkładka z miękką szczotką. Dla częściowej albo pełnej dezynfekcji powierzchni mogą zostać użyte odpowiednie środki dezynfekujące. Mechanicznie naniesione zabrudzenia np. przez obcasy obuwia, można z reguły usunąć za pomocą szorowarki z czerwonym padem. Stosowane produkty oraz metody dezynfekcji są określone przez właściwe dla obiektu zalecenia dotyczące higieny zalecenia dotyczące higieny



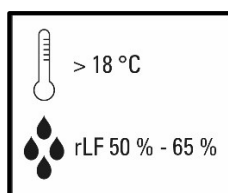
Wszystkie rozlane płyny pozostawiające uporczywe plamy oraz środki żrące muszą zostać niezwłocznie usunięte z powierzchni z podłogi **wineo 1000, 1200, 1500, 1500 sea i 1500 acoustic**. Przed usunięciem plamy środkami czystości lub odplamiaczami należy przeprowadzić testy materiału w miejscu niewidocznym lub na nieprzyklejonym kawałku materiału. Przy usuwaniu plam należy zastosować się do zaleceń producenta danego środka czyszczącego.

Czyszczenie tekstylnych stref:



Tekstylne strefy są codziennie użytkowane i czyszczone z zalegających zanieczyszczeń za pomocą odpowiedniego odkurzacza z końcówką szczotki.

Klimat pomieszczenia:



Należy zwrócić uwagę na odpowiedni klimat w pomieszczeniu. Aby zachować optymalny klimat, temperatura w pomieszczeniu nie powinna spaść poniżej 18°C, a wilgotność względna powietrza powinna wynosić 50% - 65%. **wineo 1000, 1200, 1500, 1500 sea i 1500 acoustic** składają się w większości z surowców naturalnych i na poważne wahania klimatu mogą reagować zmianami wymiarów i kształtów.

Czyszczenie i pielęgnacja podłóg wineo 1000, 1200, 1500, 1500 sea i 1500 acoustic



Ogólne informacje:

Podłogę ułożoną w pomieszczeniach, które w czasie budowy są mocno obciążone, należy chronić poprzez odpowiednie jej przykrycie. Należy zwrócić uwagę, aby pokrycia ochronne były odporne na zafarbowania, także takie, które mogą powstać poprzez kontakt z wilgocią. Należy koniecznie unikać gromadzenia się wilgoci pod meblami.

Należy unikać wnikania wilgoci pod meble i inne urządzenia.

Pod krzesła, stoły oraz nogi mebli zaleca się przyklejenie odpowiednich podkładek lub zastosowanie mat ochronnych. W placówkach szkolnictwa zalecamy używanie podkładek pod meble przeznaczonych do tego rodzaju placówki np. firmy VS-Möbelwerke www.vs-moebel.de. W celu ochrony podłogi powinny zostać zastosowane możliwe jasne, nieprzesuwające się podkładki pod meble. Meble na kółkach oraz krzesła obrotowe należy wyposażyć w rolki typu W (DIN EN 12529). Kółka mebli oraz krzesel powinny być systematycznie konserwowane. Podkładki pod krzesła lub meble muszą przylegać do powierzchni, a ich krawędzie powinny być zaokrąglone.

Części metalowe mogą w kontakcie z wilgocią spowodować korozję metali oraz plamy. Doniczki z terakoty lub gliny mogą powodować przebarwienia na elastycznych wykładzinach podłogowych. Prosimy w tych miejscach o zastosowanie odpowiednich podkładek.

Zgodność taśm klejących do zastosowania na wykładzinach elastycznych musi być potwierdzona przez producenta lub użytkownika wykładziny podłogowej.

Kolorowe gumowe, kauczukowe lub z tworzywa sztucznego elementy oraz rolki jak również ciemne ślady opon samochodowych, rowerowych, środków transportu lub innych barwiących substancji mogą pozostawić widoczne przebarwienia na podłodze. W celu ochrony podłogi powinny zostać zastosowane możliwe jasne, nieprzesuwające się nogi od mebli, rolki lub podkładki pod meble. Zasadniczo powinien być unikany kontakt z kolorowymi substancjami chemicznymi i innymi substancjami barwiącymi bądź w razie kontaktu należy usunąć je niezwłocznie z powierzchni podłogi.

Wysokie obciążenia punktowe wąskiej powierzchni styku np. w przypadku butów (szpilek) może prowadzić do nieodwracalnych uszkodzeń elastycznych wykładzin podłogowych. W razie potrzeby należy stosować odpowiednie, o wystarczającym wymiarze podkładki do rozłożenia obciążenia.

Na antypoślizgowość podłogi oraz bezpieczeństwo chodzenia mają wpływ następujące czynniki: zabrudzenia, częstotliwość czyszczenia oraz używane do tego środki czyszcząco-pielęgnujące. Proszę używać środków czyszczących i pielęgnujących określonych przez producenta. Proszki do szorowania, środki do czyszczenia WC i łazienek, kwasy lub silne rozpuszczalniki mogą prowadzić do uszkodzenia powierzchni podłogi.

Wszystkie podłogi marki wineo mają bardzo wysoką odporność na działanie promieniowania UV. Zostało to sprawdzone i udokumentowane przez niezależne instytuty zgodnie z międzynarodowymi normami. Jednak nie można wykluczyć, że po jakimś czasie w obszarach o silnym nasłonecznieniu wystąpi wyblaknięcie lub odbarwienie podłogi. Poprzez odpowiednie cieniowanie pomieszczenia można zapobiec lub zminimalizować wyblaknięcie oraz zmianę koloru.

Barwiące środki dezynfekujące rany i skórę, jak również środki do farbowania włosów oraz wybielacze mogą spowodować trwałe odbarwienia. Jeśli nie są Państwo pewni jak używać chemicznych, farbujących substancji lub żywności, należy najpierw przeprowadzić test na niewielkiej powierzchni podłogi lub na nieułożonym elemencie podłogi. W razie wątpliwości prosimy o kontakt z infolinią serwisu.

Wraz z ukazaniem się niniejszej instrukcji czyszczenia i pielęgnacji (stan na 09/2021) wszystkie poprzednie wersje tracą ważność!